

СЕМЕЙСТВА В РЕПУБЛИКА БЪЛГАРИЯ КЪМ 7 СЕПТЕМВРИ 2021 ГОДИНА

Към 7.09.2021 г. семействата в Република България са 1 865 132, от които 1 361 711 (73.0%) живеят в градовете, а 503 421 (27.0%) - в селата.

Преброяването на населението и жилищния фонд е единственият източник за получаване на изчерпателна информация за броя и структурата на семействата в страната.

До средата на миналия век семействата са отъждествявани с домакинствата и не са наблюдавани отделно. Промени в начина на изучаване на семействата настъпват от 1965 г., когато те се обособяват като отделна единица за наблюдение в програмата на преброяванията.

1. Семейства, лица в семействата и среден брой членове в едно семейство по местоживеење и години на преброяванията

Местоживеење	1965	1975	1985	1992	2001	2011	2021
Общо за страната	2410148	2626788	2699955	2547016	2369100	2123224	1865132
Лица в семействата	7282704	7725844	7941547	7368808	6682394	5802005	4973821
Среден брой членове в семейство	3.0	2.9	2.9	2.9	2.8	2.7	2.7
В градовете	1055303	1465981	1719915	1690002	1623612	1537777	1361711
Лица в семействата	3274994	4434036	5173837	5004408	4656731	4213518	3634865
Среден брой членове в семейство	3.1	3.0	3.0	3.0	2.9	2.7	2.7
В селата	1354845	1160807	980040	857014	745488	585447	503421
Лица в семействата	4007710	3291808	2767620	2364400	2025663	1588487	1338956
Среден брой членове в семейство	3.0	2.8	2.8	2.8	2.7	2.7	2.7

През периода 1965 - 1985 г. броят на семействата в страната се увеличава с 289 807 (12.0%), а на лицата, живеещи в тях - с 658 843 (9.1%).

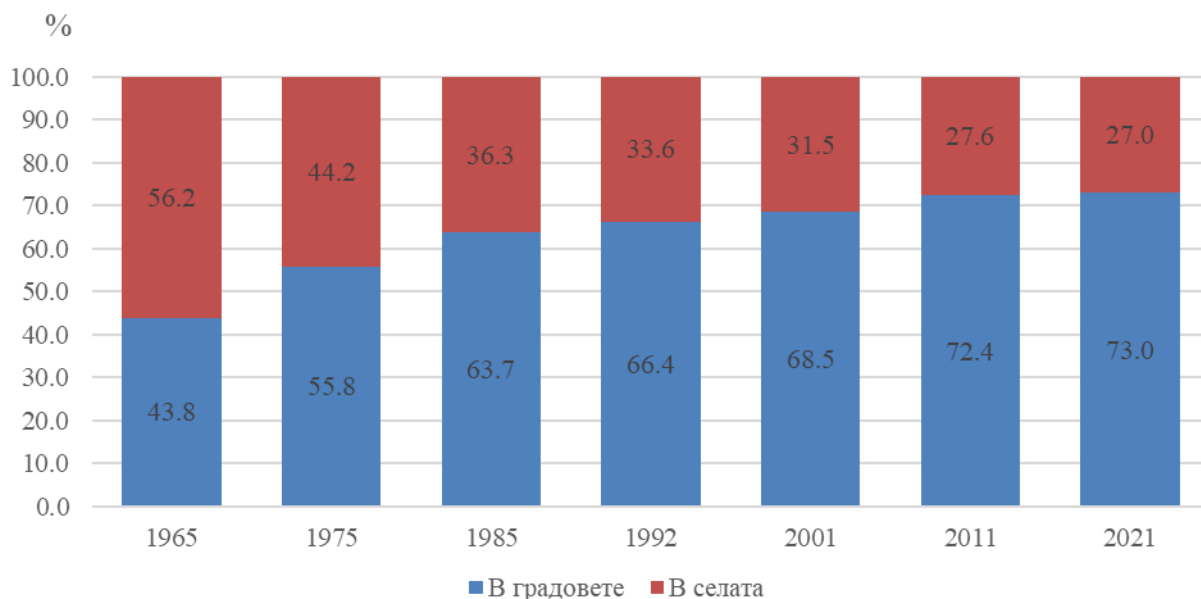
При следващите преброявания броят на семействата намалява общо с 834 823 и на лицата в тях - с 2 967 726. Най-голямо намаление в броя на семействата е регистрирано между последните две преброявания. Към 7.09.2021 г. семействата в България са с 258 092 (12.2%) по-малко в сравнение с 2011 година.

За целия период, през който се изучават семействата у нас, средният размер на семействата слабо намалява - от 3.0 лица през 1965 г. на 2.7 лица през 2021 година.

Започналото в средата на миналия век намаление на населението в селата за сметка на населението в градовете оказва влияние върху структурата на семействата по местоживеење

(град/село). При последното преброяване се установи, че делът на семействата в селата е 27.0%, при 56.2% през 1965 година.

Фиг. 1. Структура на семействата по местоживеене и години на преброяванията



Известни различия има в динамиката на броя на семействата по области. Те се дължат на специфичните особености на отделните области, свързани предимно с интензитета на процесите на раждаемост и смъртност, с различното икономическо развитие, както и с размера и направлението на миграционните потоци - вътрешни и външни. През периода 2011 - 2021 г. броят на семействата намалява във всички области, като най-чувствително е намалението в областите Видин (22.1%), Добрич (21.5%), Ямбол (19.9%) и Смолян (19.5%).

Вид на семействата

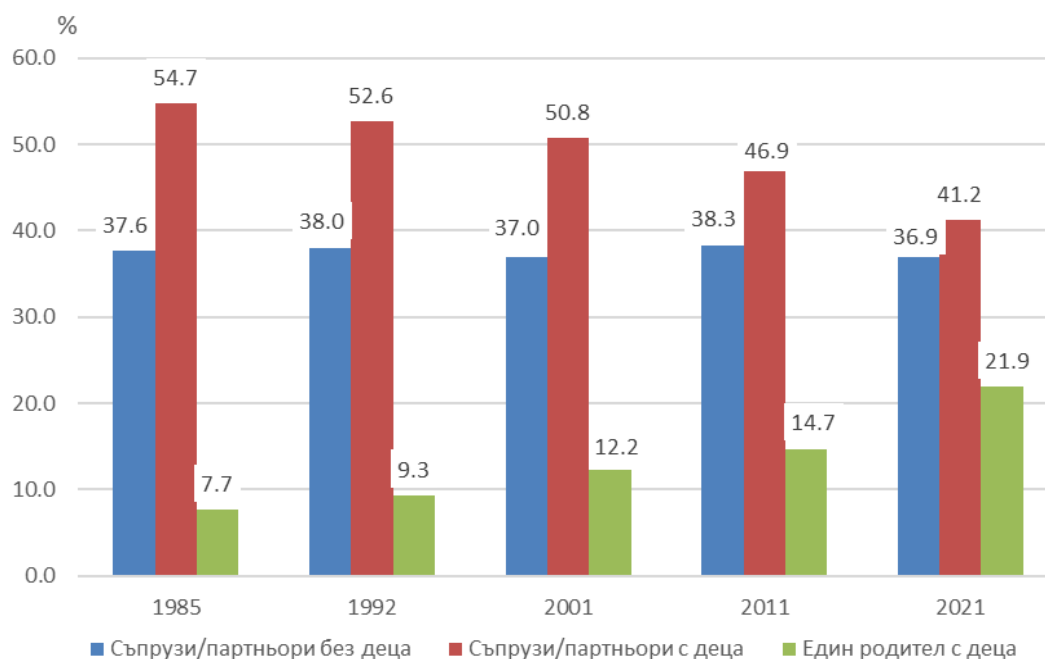
От 1965 г. до днес при всички преброявания се наблюдава нуклеарното семейство, включващо две и повече лица, които са свързани помежду си с определена степен на родство както по кръвна линия, така и в резултат на брак/съжителство без брак или осиновяване. За разлика от биологичното семейство, обхващащо цялото потомство на съпрузите, към нуклеарното семейство се отнасят само деца, които нямат свое семейство и които живеят заедно с родителите си независимо от възрастта им.

Семействата са три основни вида: семейство от двама съпрузи/партньори (в юридически брак или съжителство без брак) без деца; семейство от двама съпрузи/партньори с деца и семейство от един родител с деца.

Към 7.09.2021 г. най-голям е броят на семействата, съставени от двама съпрузи/партньори с деца - 767 627. Семействата от двама съпрузи/партньори без деца са 688 760, а семействата, съставени от един родител с деца - 408 745.

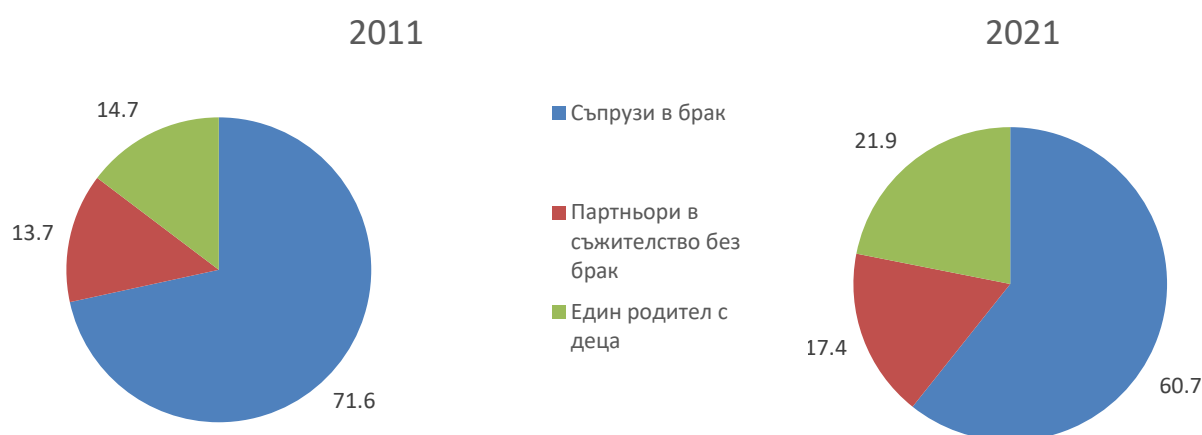
В периода 1985 - 2021 г. значително намаляват пълните нуклеарни семейства (двама съпрузи/партньори с деца). Относителният им дял от 54.7% през 1985 г. намалява на 50.8% през 2001 г. и достига 41.2% през 2021 година. За същия период делът на семействата, съставени от двама съпрузи/партньори без деца, остава почти непроменен.

Фиг. 2. Структура на семействата по вид и години на преброяванията



В много от европейските страни е широко разпространена формата на съжителство между двама души на семейни начала без юридически оформен брак. В България този вид съжителство придобива разпространение през последните 30 - 35 години. Между последните две преброявания броят на тези семейства се увеличава с 34 698 и през 2021 г. в съжителство без брак живеят 324 591 (17.4%) от всички семейства в страната.

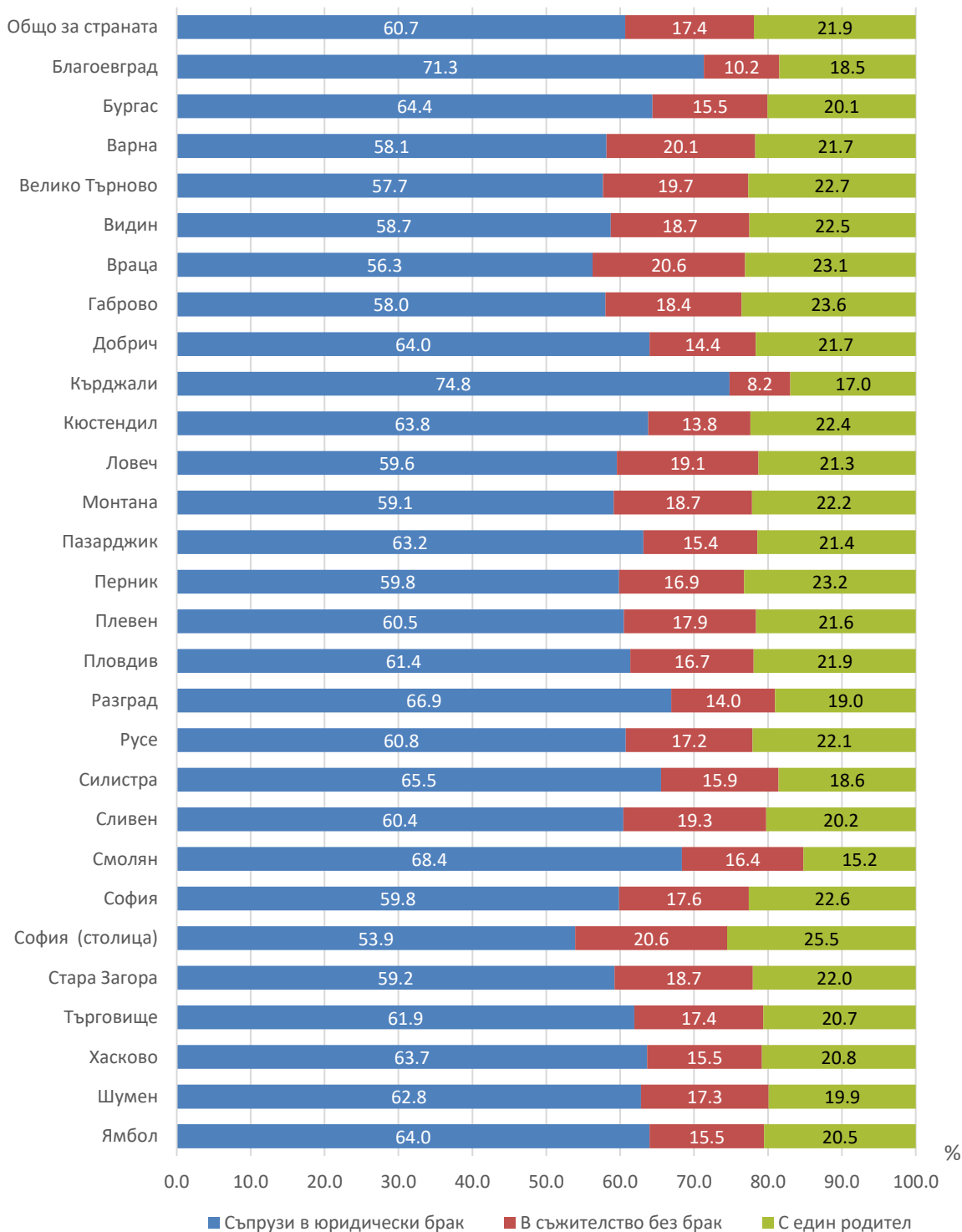
Фиг. 3. Структура на семействата по фактическо семейно положение и години на преброяванията



Семейните двойки с деца, живеещи в съжителство без брак са 27.3% от всички семейни двойки с деца в страната. В градовете относителният дял на тези семейства е 26.0%, а в селата - 31.2%.

Делът на семействата, образувани от един родител с деца, нараства от 12.2% през 2001 г. на 14.7% през 2011 г. и достига 21.9% от всички семейства в страната през 2021 година. Майките с деца са 74.4% от всички семейства от един родител с деца, а в 25.6% от семействата бащата сам отглежда децата си.

Фиг. 4. Структура на семействата по вид и области



С най-голям относителен дял на семействата от един родител с деца е област София (столица) - 25.5% от всички семейства в областта. Най-малък е делът на семействата, съставени от един родител с деца, в областите Смолян (15.2%) и Кърджали (17.0%).

При анализиране на семействата от един родител с деца според юридическото семейно положение на родителя се установява, че през периода 1985 - 2021 г. непрекъснато се увеличава броят на неженените родители (самотни майки и бащи) - от 4 762 през 1985 г. на 92 247 през 2021 г., или нарастване с 20.3 процентни пункта. Семействата на овдовелите родители с деца също се увеличават и през 2021 г. те са 40.2% от всички непълни нуклеарни семейства.

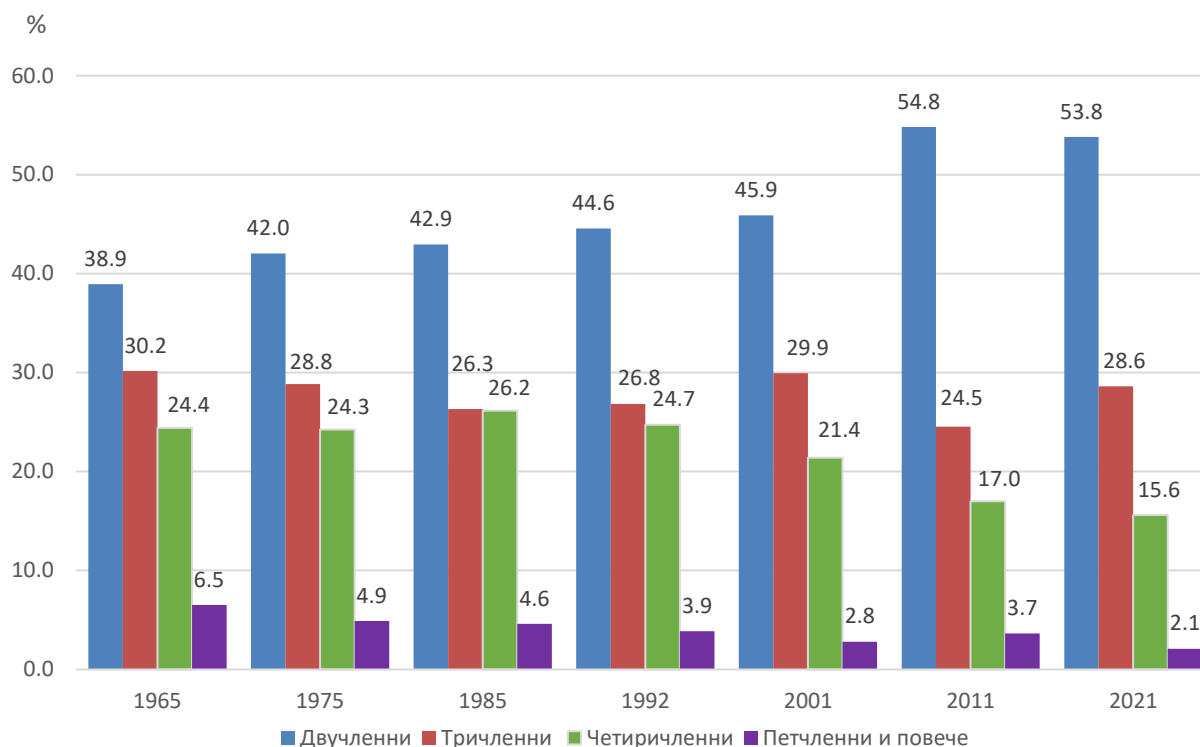
Броят на семействата, съставени от един родител, който юридически се води в брак, но фактически сам отглежда децата си, се увеличава почти през целия период 1985 – 2021 година. Между последните две преброявания тези семейства нарастват с 8 049 броя и към 7.09.2021 г. относителният им дял от всички непълни нуклеарни семейства е 13.4%.

През периода 2011 - 2021 г. намалява броят на семействата, съставени от разведени родители с деца. Техният относителен дял към 7.09.2021 г. е 23.9% от всички семейства, съставени от един родител с деца.

Брой на членовете в семействата

Измененията в броя и вида на семействата са съпроводени с промени в структурата им по брой на членовете. През периода 1965 – 2021 г. преобладават двучленните семейства. Техният брой и относителен дял до 2011 г., когато достига 1 053 471 (54.8%). Между последните две преброявания двучленните семейства намаляват до 1 002 858 (53.8%) през 2021 година. Броят и относителният дял на тричленните семейства варира между преброяванията и през 2021 г. тричленни са 532 743 (28.6%) от всички семейства в страната.

Фиг. 5. Структура на семействата по брой на членовете и години на преброяванията



Към 07.09.2021 г. четиричленни са 291 185, или 15.6% от всички семейства. За периода 1965 - 2021 г. относителният им дял намалява с 8.8 процентни пункта.

Многочленни, съставени от пет и повече лица, са 38 346 (2.1%) от семействата в страната. През разглеждания период броят им намалява повече от четири пъти.

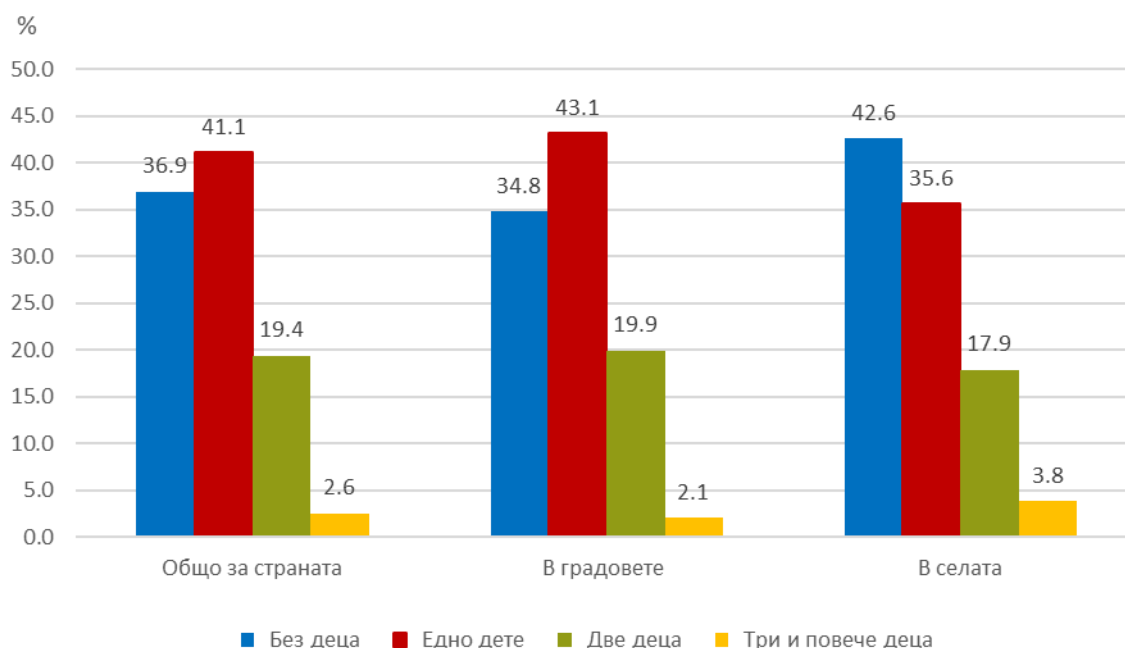
Брой на децата в семействата

Към 7.09.2021 г. са преброени 1 176 372 семейства с деца. Броят на семействата с едно дете е 766 751 или 65.2% от всички семейства с деца. Абсолютно и относително намалява броят на семействата с две, три и повече деца. Многодетни (с три и повече деца) са 47 859 семейства, или 4.1% от всички семейства с деца.

Без деца са 688 760 (36.9%) от семействата в страната (34.8% в градовете и 42.6% в селата).

Данните от последните преброявания показват, че като типична форма на семейството в България е утвърден еднородният модел.

Фиг. 6. Структура на семействата по брой на децата и местоживееене



В регионален аспект се наблюдават известни различия по показателя „брой на децата в семейството“. С най-голям дял на семействата с три и повече деца са областите Сливен (5.7%), Ямбол (3.7%) и Враца (3.6%), а с най-малък - Смолян (1.2%) и Кюстендил (1.7%).

С най-голям относителен дял на семействата без деца са областите Смолян (45.0%), Видин (44.1%) и Силистра (43.6%), а с най-малък - областите София (столица) (31.7%), София и Варна (по 35.0%), и Благоевград (35.1%).

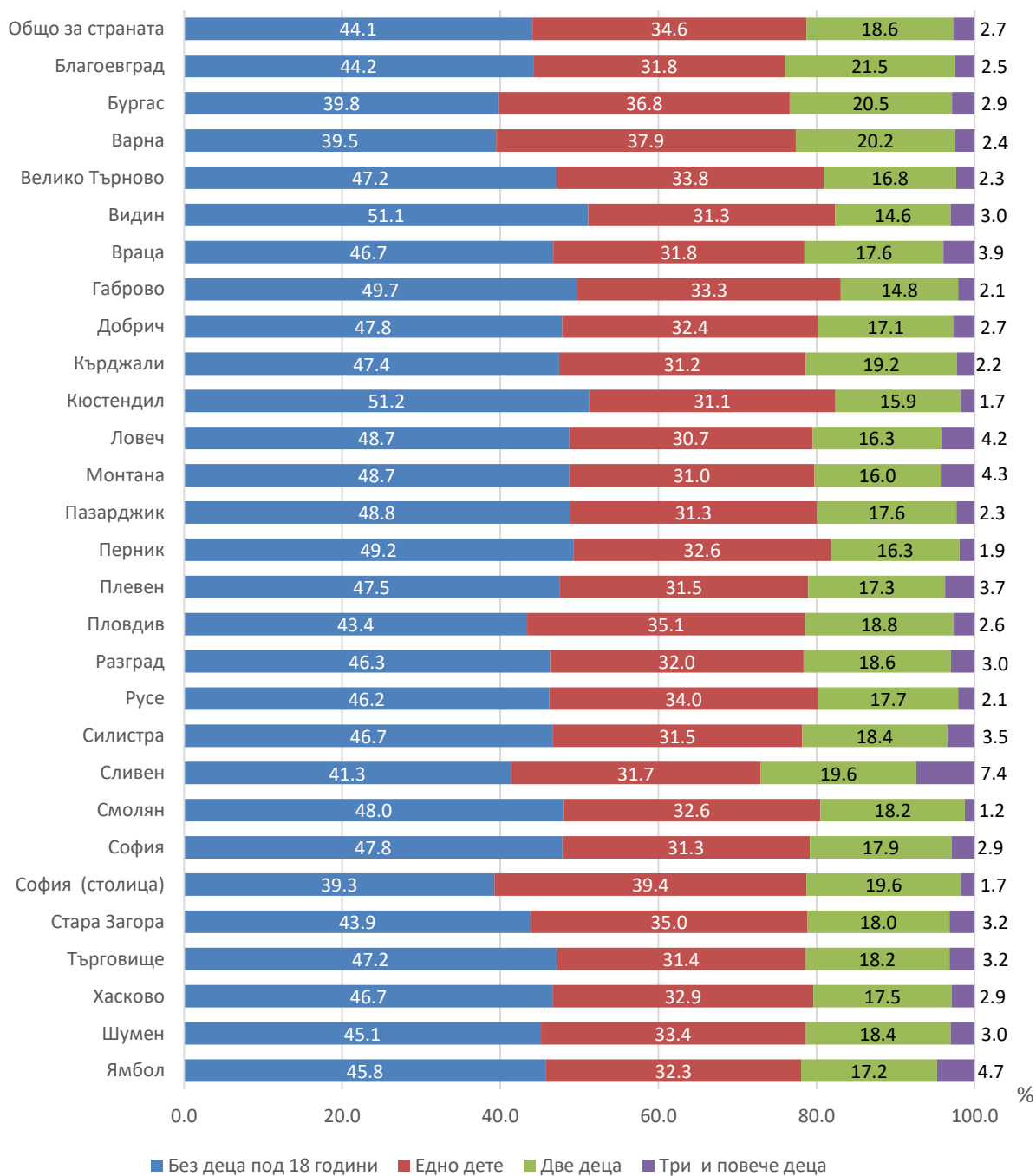
Семейства с деца под 18 години

Семействата с деца под 18 години са 658 061, или 55.9% от всички семейства с деца в страната. В градовете живеят 507 850 (77.2%) от семействата с деца под 18 години, а в селата - 150 211 (22.8%).

Същевременно в 518 311 семейства с деца няма деца под 18 години (44.1% от всички семейства с деца в страната).

Анализът на семействата с деца по области показва, че най-голям е относителният дял на семействата, в които има деца под 18 години, в областите София (столица) (60.7%), Варна (60.5%) и Бургас (60.2% от всички семейства с деца в областта), а най-малък - в област Видин (48.9%) и Кюстендил (48.8%).

Фиг. 7. Структура на семействата с деца по брой на децата под 18 години и области



МЕТОДОЛОГИЧНИ БЕЛЕЖКИ

Семейство са две или повече лица, живеещи в едно домакинство и свързани помежду си с определена степен на родство както по кръвна линия, така и в резултат на брак/съжителство без брак или осиновяване.

Едно лице не формира семейство.

Семейство образуват:

- двама съпрузи (в юридически брак или в съжителство без брак) без деца;
- двама съпрузи (в юридически брак или в съжителство без брак) с едно или няколко деца **независимо от възрастта им;**
- един родител с едно или повече деца **независимо от възрастта им.**

При работа с данните за семействата трябва да се обърне внимание на два основни момента, съдържащи се в определението за семейство:

Първо, за разлика от биологичното семейство, включващо цялото потомство на съпрузите, **към нуклеарното семейство се отнасят само децата, които към момента на преброяването живеят заедно с родителите си и не са образували собствено семейство.**

Второ, няма ограничение за възрастта и икономическата активност на децата в семейството.

Фактическо семейно положение

Фактическо (действително) семейно положение е брачното положение на лицето, независимо дали то е оформено юридически. Фактическото семейно положение на лицето може да се различава от юридическото.

„Не в брак (не в съжителство)“ - лицата, които към критичния момент на преброяването не живеят на съпругески начала с друго лице, както и лицата, които към 7.09.2021 г. са в юридически брак, но се намират във фактическа раздяла, т.е. прекъснали са съпругеските си връзки, но нямат официален юридически развод.

„В брак“ - лицата, които към критичния момент на преброяването са в юридическо семейно положение „женен“ или „омъжена“ и едновременно с това живеят на съпругески начала със законния си партньор.

„В съжителство без брак“ - лицата, които живеят на съпругески начала с друго лице, с което към критичния момент на преброяването нямат юридически оформен брак.

1. Семейства, лица в семействата и среден брой членове в едно семейство по местоживеене и години на преброяванията
(Брой)

Години на преброяванията	Семейства	Лица в семействата	Среден брой членове в едно семейство
Общо за страната			
1965	2410148	7282704	3.0
1975	2626788	7725844	2.9
1985	2699955	7941547	2.9
1992	2547016	7368808	2.9
2001	2369100	6682394	2.8
2011	2123224	5802005	2.7
2021	1865132	4973821	2.7
В градовете			
1965	1055303	3274994	3.1
1975	1465981	4434036	3.0
1985	1719915	5173837	3.0
1992	1690002	5004408	3.0
2001	1623612	4656731	2.9
2011	1537777	4213518	2.7
2021	1361711	3634865	2.7
В селата			
1965	1354845	4007710	3.0
1975	1160807	3291808	2.8
1985	980040	2767620	2.8
1992	857014	2364400	2.8
2001	745488	2025663	2.7
2011	585447	1588487	2.7
2021	503421	1338956	2.7

2. Семейства по области, местоживеене и години на преброяванията

(Брой)

Области	2001	2011	2021
Местоживеене			
Общо за страната	2369100	2123224	1865132
В градовете	1623612	1537777	1361711
В селата	745488	585447	503421
Благоевград	101811	95086	86163
В градовете	57226	55658	50565
В селата	44585	39428	35598
Бургас	127871	122256	109715
В градовете	90066	91771	83884

В селата	37805	30485	25831
Варна	136676	136792	122878
В градовете	107734	113136	103219
В селата	28942	23656	19659
Велико Търново	86493	71775	60609
В градовете	55950	49600	42433
В селата	30543	22175	18176
Видин	39498	28728	22377
В градовете	23672	18741	14448
В селата	15826	9987	7929
Враца	72763	53757	44903
В градовете	42288	32540	27455
В селата	30475	21217	17448
Габрово	43380	35611	29477
В градовете	34482	29444	23641
В селата	8898	6167	5836
Добрич	65642	56030	43960
В градовете	43524	39143	31702
В селата	22118	16887	12258
Кърджали	49888	46034	42576
В градовете	19332	18924	17331
В селата	30556	27110	25245
Кюстендил	49067	40171	33157
В градовете	32297	27738	22735
В селата	16770	12433	10422
Ловеч	50421	40870	34006
В градовете	30665	25966	21306
В селата	19756	14904	12700
Монтана	54766	42556	34297
В градовете	33492	27969	22453
В селата	21274	14587	11844
Пазарджик	92691	81044	66354
В градовете	53294	50532	40390
В селата	39397	30512	25964
Перник	45637	39690	34238
В градовете	34469	31515	26844
В селата	11168	8175	7394
Плевен	94378	78139	65537
В градовете	60047	53091	44860
В селата	34331	25048	20677
Пловдив	214871	198714	183241
В градовете	152083	147527	134608
В селата	62788	51187	48633
Разград	46449	36982	30873

В градовете	20597	17523	14732
В селата	25852	19459	16141
Русе	80480	69046	56849
В градовете	55473	52944	44085
В селата	25007	16102	12764
Силистра	44097	35998	29123
В градовете	19529	16220	12962
В селата	24568	19778	16161
Сливен	64803	56764	47201
В градовете	43080	38171	31188
В селата	21723	18593	16013
Смолян	42689	37577	30240
В градовете	21615	20328	17210
В селата	21074	17249	13030
София	81719	72061	66438
В градовете	47896	44514	40020
В селата	33823	27547	26418
София (столица)	335931	350442	341111
В градовете	319515	332949	322970
В селата	16416	17493	18141
Стара Загора	111831	97342	84975
В градовете	75985	69270	60653
В селата	35846	28072	24322
Търговище	41415	35334	28599
В градовете	21717	19280	16205
В селата	19698	16054	12394
Хасково	85259	73339	61201
В градовете	59408	53224	44366
В селата	25851	20115	16835
Шумен	60759	52528	44138
В градовете	37233	32882	27770
В селата	23526	19646	16368
Ямбол	47815	38558	30896
В градовете	30943	27177	21676
В селата	16872	11381	9220

3. Семейства по области, местоживеене и вид на семейството към 7.09.2021 година

Области Местоживеене	Общо	Вид на семейството					
		семејна двойка без деца		семејна двойка с деца		един родител с деца	
		съпрузи без деца	партньори без деца	съпрузи с деца	партньори с деца	майка с деца	баща с деца
Общо за страната	1865132	573902	114858	557894	209733	304215	104530
В градовете	1361711	388724	85373	424296	149049	238861	75408
В селата	503421	185178	29485	133598	60684	65354	29122
Благоевград	86163	27843	2433	33628	6347	11783	4129
В градовете	50565	15240	1555	19369	3810	8023	2568
В селата	35598	12603	878	14259	2537	3760	1561
Бургас	109715	34498	5945	36138	11115	16976	5043
В градовете	83884	24948	4636	27474	8537	14191	4098
В селата	25831	9550	1309	8664	2578	2785	945
Варна	122878	33945	9118	37495	15635	20262	6423
В градовете	103219	26869	7626	32977	12692	17710	5345
В селата	19659	7076	1492	4518	2943	2552	1078
Велико Търново	60609	19531	4399	15418	7526	10264	3471
В градовете	42433	12807	2844	11814	5126	7514	2328
В селата	18176	6724	1555	3604	2400	2750	1143
Видин	22377	8310	1549	4832	2646	3552	1488
В градовете	14448	4903	942	3660	1667	2371	905
В селата	7929	3407	607	1172	979	1181	583
Враца	44903	14057	2917	11209	6346	7146	3228
В градовете	27455	8343	1600	7774	3506	4486	1746
В селата	17448	5714	1317	3435	2840	2660	1482
Габрово	29477	9852	1959	7250	3464	5069	1883
В градовете	23641	7436	1483	6152	2734	4296	1540
В селата	5836	2416	476	1098	730	773	343
Добрич	43960	15279	2196	12844	4119	7005	2517
В градовете	31702	10495	1409	9966	2766	5325	1741
В селата	12258	4784	787	2878	1353	1680	776
Кърджали	42576	17386	894	14455	2607	5472	1762
В градовете	17331	5741	423	6568	1266	2666	667
В селата	25245	11645	471	7887	1341	2806	1095
Кюстендил	33157	11124	1519	10027	3073	5484	1930
В градовете	22735	7022	1020	7229	2247	3932	1285
В селата	10422	4102	499	2798	826	1552	645
Ловеч	34006	11542	2073	8711	4439	5177	2064
В градовете	21306	6969	1138	5977	2529	3436	1257
В селата	12700	4573	935	2734	1910	1741	807
Монтана	34297	11827	2189	8456	4227	5394	2204

В градовете	22453	7502	1258	6395	2418	3503	1377
В селата	11844	4325	931	2061	1809	1891	827
Пазарджик	66354	21139	2975	20767	7262	10231	3980
В градовете	40390	12738	1643	12903	3933	6811	2362
В селата	25964	8401	1332	7864	3329	3420	1618
Перник	34238	10244	1927	10242	3872	5921	2032
В градовете	26844	7259	1476	8408	3264	4869	1568
В селата	7394	2985	451	1834	608	1052	464
Плевен	65537	22764	3891	16889	7823	10022	4148
В градовете	44860	15035	2424	12853	4784	7122	2642
В селата	20677	7729	1467	4036	3039	2900	1506
Пловдив	183241	53846	10801	58630	19785	30078	10101
В градовете	134608	37691	8051	44454	13424	23726	7262
В селата	48633	16155	2750	14176	6361	6352	2839
Разград	30873	11160	1471	9500	2863	4223	1656
В градовете	14732	4911	679	4677	1355	2359	751
В селата	16141	6249	792	4823	1508	1864	905
Русе	56849	18783	3716	15760	6045	9090	3455
В градовете	44085	13628	2881	12814	4766	7397	2599
В селата	12764	5155	835	2946	1279	1693	856
Силистра	29123	11000	1691	8085	2941	3805	1601
В градовете	12962	4776	672	3706	1187	1954	667
В селата	16161	6224	1019	4379	1754	1851	934
Сливен	47201	15262	2706	13260	6426	7083	2464
В градовете	31188	9968	1584	9673	3150	5169	1644
В селата	16013	5294	1122	3587	3276	1914	820
Смолян	30240	12500	1123	8171	3846	3442	1158
В градовете	17210	6233	734	4821	2462	2247	713
В селата	13030	6267	389	3350	1384	1195	445
София	66438	19550	3707	20210	7968	10689	4314
В градовете	40020	11205	2002	12877	4611	6787	2538
В селата	26418	8345	1705	7333	3357	3902	1776
София (столица)	341111	78568	29420	105326	40776	67420	19601
В градовете	322970	73923	28302	99113	38560	64511	18561
В селата	18141	4645	1118	6213	2216	2909	1040
Стара Загора	84975	26909	5394	23412	10537	13839	4884
В градовете	60653	17922	3549	18471	6736	10560	3415
В селата	24322	8987	1845	4941	3801	3279	1469
Търговище	28599	9730	1651	7980	3332	4350	1556
В градовете	16205	4996	809	5108	1682	2752	858
В селата	12394	4734	842	2872	1650	1598	698
Хасково	61201	21182	2952	17782	6537	9453	3295
В градовете	44366	14159	2016	13821	4649	7376	2345
В селата	16835	7023	936	3961	1888	2077	950

Шумен	44138	14790	2588	12936	5034	6416	2374
В градовете	27770	8472	1594	8627	3198	4405	1474
В селата	16368	6318	994	4309	1836	2011	900
Ямбол	30896	11281	1654	8481	3142	4569	1769
В градовете	21676	7533	1023	6615	1990	3363	1152
В селата	9220	3748	631	1866	1152	1206	617

4. Семейства по области, местоживеене и брой на членовете към 7.09.2021 година

(Брой)

Области	Общо	Семейства по брой на членовете				
		дву-членни	три-членни	четири-членни	пет-членни	шест и повече членове
Общо за страната	1865132	1002858	532743	291185	30027	8319
В градовете	1361711	715474	408389	216008	18192	3648
В селата	503421	287384	124354	75177	11835	4671
Благоевград	86163	42177	24636	17499	1552	299
В градовете	50565	24710	15171	9758	778	148
В селата	35598	17467	9465	7741	774	151
Бургас	109715	57209	31237	18838	1857	574
В градовете	83884	43594	24889	13998	1140	263
В селата	25831	13615	6348	4840	717	311
Варна	122878	63262	36507	20710	2031	368
В градовете	103219	52017	31924	17674	1422	182
В селата	19659	11245	4583	3036	609	186
Велико Търново	60609	34692	16860	8053	785	219
В градовете	42433	23303	12613	5986	458	73
В селата	18176	11389	4247	2067	327	146
Видин	22377	13890	5563	2468	338	118
В градовете	14448	8428	4033	1753	188	46
В селата	7929	5462	1530	715	150	72
Враца	44903	24821	12215	6552	977	338
В градовете	27455	14678	8066	4181	432	98
В селата	17448	10143	4149	2371	545	240
Габрово	29477	17382	8049	3601	363	82
В градовете	23641	13586	6813	2955	250	37
В селата	5836	3796	1236	646	113	45
Добрич	43960	24774	12150	6150	675	211
В градовете	31702	17355	9296	4625	363	63
В селата	12258	7419	2854	1525	312	148
Кърджали	42576	23637	11203	7008	596	132
В градовете	17331	8653	5136	3310	202	30
В селата	25245	14984	6067	3698	394	102
Кюстендил	33157	18428	9314	4973	357	85

В градовете	22735	12048	6716	3633	266	72
В селата	10422	6380	2598	1340	91	13
Ловеч	34006	19227	8931	4824	716	308
В градовете	21306	11754	5993	3037	390	132
В селата	12700	7473	2938	1787	326	176
Монтана	34297	19955	9039	4322	654	327
В градовете	22453	12563	6424	3021	320	125
В селата	11844	7392	2615	1301	334	202
Пазарджик	66354	35062	19294	10768	1013	217
В градовете	40390	21456	12090	6238	504	102
В селата	25964	13606	7204	4530	509	115
Перник	34238	18431	10179	5117	400	111
В градовете	26844	13730	8420	4279	325	90
В селата	7394	4701	1759	838	75	21
Плевен	65537	37657	17275	8910	1195	500
В градовете	44860	25054	12578	6458	597	173
В селата	20677	12603	4697	2452	598	327
Пловдив	183241	95428	54398	29743	2883	789
В градовете	134608	69385	41277	21845	1765	336
В селата	48633	26043	13121	7898	1118	453
Разград	30873	17226	8283	4703	533	128
В градовете	14732	8052	4119	2333	189	39
В селата	16141	9174	4164	2370	344	89
Русе	56849	32345	15748	7891	725	140
В градовете	44085	24331	12749	6419	514	72
В селата	12764	8014	2999	1472	211	68
Силистра	29123	16916	7561	4000	503	143
В градовете	12962	7543	3517	1758	129	15
В селата	16161	9373	4044	2242	374	128
Сливен	47201	25118	12335	7400	1526	822
В градовете	31188	16650	8709	4913	679	237
В селата	16013	8468	3626	2487	847	585
Смолян	30240	17260	7912	4770	247	51
В градовете	17210	9260	4881	2876	157	36
В селата	13030	8000	3031	1894	90	15
София	66438	34722	19222	10880	1265	349
В градовете	40020	20265	12082	6836	677	160
В селата	26418	14457	7140	4044	588	189
София (столица)	341111	174719	105702	55648	4541	501
В градовете	322970	165989	100031	52254	4222	474
В селата	18141	8730	5671	3394	319	27
Стара Загора	84975	46716	24080	12271	1398	510
В градовете	60653	32244	18465	9009	726	209
В селата	24322	14472	5615	3262	672	301

Търговище	28599	15928	7657	4345	532	137
В градовете	16205	8598	4757	2597	212	41
В селата	12394	7330	2900	1748	320	96
Хасково	61201	33885	17127	8926	930	333
В градовете	44366	23562	13240	6850	552	162
В селата	16835	10323	3887	2076	378	171
Шумен	44138	24179	12175	6787	778	219
В градовете	27770	14659	8236	4412	382	81
В селата	16368	9520	3939	2375	396	138
Ямбол	30896	17812	8091	4028	657	308
В градовете	21676	12007	6164	3000	353	152
В селата	9220	5805	1927	1028	304	156

5. Семейства по области, местоживеене и брой на децата към 7.09.2021 година

(Брой)

Области	Общо	Семейства по брой на децата				
		без деца	едно дете	две деца	три деца	четири и повече деца
Общо за страната	1865132	688760	766751	361762	38164	9695
В градовете	1361711	474097	587354	271633	24197	4430
В селата	503421	214663	179397	90129	13967	5265
Благоевград	86163	30276	33089	20585	1855	358
В градовете	50565	16795	20777	11841	969	183
В селата	35598	13481	12312	8744	886	175
Бургас	109715	40443	43550	22784	2281	657
В градовете	83884	29584	35217	17299	1474	310
В селата	25831	10859	8333	5485	807	347
Варна	122878	43063	51190	25595	2572	458
В градовете	103219	34495	44675	21948	1869	232
В селата	19659	8568	6515	3647	703	226
Велико Търново	60609	23930	25077	10325	1022	255
В градовете	42433	15651	18363	7707	625	87
В селата	18176	8279	6714	2618	397	168
Видин	22377	9859	8765	3181	439	133
В градовете	14448	5845	6034	2269	249	51
В селата	7929	4014	2731	912	190	82
Враца	44903	16974	18029	8268	1219	413
В градовете	27455	9943	11571	5248	562	131
В селата	17448	7031	6458	3020	657	282
Габрово	29477	11811	12438	4663	472	93
В градовете	23641	8919	10480	3856	342	44
В селата	5836	2892	1958	807	130	49
Добрич	43960	17475	17587	7795	844	259

В градовете	31702	11904	13355	5891	462	90
В селата	12258	5571	4232	1904	382	169
Кърджали	42576	18280	14925	8474	733	164
В градовете	17331	6164	6886	3982	260	39
В селата	25245	12116	8039	4492	473	125
Кюстендил	33157	12643	13687	6247	480	100
В градовете	22735	8042	9694	4549	366	84
В селата	10422	4601	3993	1698	114	16
Ловеч	34006	13615	13222	5971	845	353
В градовете	21306	8107	8794	3778	467	160
В селата	12700	5508	4428	2193	378	193
Монтана	34297	14016	13618	5481	816	366
В градовете	22453	8760	9307	3833	416	137
В селата	11844	5256	4311	1648	400	229
Пазарджик	66354	24114	27448	13255	1279	258
В градовете	40390	14381	17359	7858	666	126
В селата	25964	9733	10089	5397	613	132
Перник	34238	12171	14996	6408	544	119
В градовете	26844	8735	12190	5377	445	97
В селата	7394	3436	2806	1031	99	22
Плевен	65537	26655	25714	11096	1489	583
В градовете	44860	17459	18353	8060	773	215
В селата	20677	9196	7361	3036	716	368
Пловдив	183241	64647	77313	36629	3727	925
В градовете	134608	45742	58739	27285	2406	436
В селата	48633	18905	18574	9344	1321	489
Разград	30873	12631	11822	5605	660	155
В градовете	14732	5590	6044	2794	255	49
В селата	16141	7041	5778	2811	405	106
Русе	56849	22499	23273	9963	945	169
В градовете	44085	16509	18689	8118	678	91
В селата	12764	5990	4584	1845	267	78
Силистра	29123	12691	10816	4830	621	165
В градовете	12962	5448	5164	2158	176	16
В селата	16161	7243	5652	2672	445	149
Сливен	47201	17968	17602	8934	1800	897
В градовете	31188	11552	12440	6037	878	281
В селата	16013	6416	5162	2897	922	616
Смолян	30240	13623	10703	5545	302	67
В градовете	17210	6967	6592	3409	193	49
В селата	13030	6656	4111	2136	109	18
София	66438	23257	27681	13524	1595	381
В градовете	40020	13207	17211	8536	893	173
В селата	26418	10050	10470	4988	702	208

София (столица)	341111	107988	154770	71466	6262	625
В градовете	322970	102225	146966	67330	5859	590
В селата	18141	5763	7804	4136	403	35
Стара Загора	84975	32303	34890	15431	1762	589
В градовете	60653	21471	26494	11476	971	241
В селата	24322	10832	8396	3955	791	348
Търговище	28599	11381	11032	5389	638	159
В градовете	16205	5805	6829	3253	271	47
В селата	12394	5576	4203	2136	367	112
Хасково	61201	24134	24409	11065	1213	380
В градовете	44366	16175	18663	8589	746	193
В селата	16835	7959	5746	2476	467	187
Шумен	44138	17378	17302	8243	959	256
В градовете	27770	10066	11726	5396	486	96
В селата	16368	7312	5576	2847	473	160
Ямбол	30896	12935	11803	5010	790	358
В градовете	21676	8556	8742	3756	440	182
В селата	9220	4379	3061	1254	350	176

6. Семейства с деца по области, местоживеене и брой на децата под 18 години към 7.09.2021 година

(Брой)

Области	Общо семейства с деца	Семейства по брой на децата под 18 години				
		без деца под 18 г.	едно дете под 18 г.	две деца под 18 г.	три деца под 18 г.	четири и повече деца под 18 г.
Общо за страната	1176372	518311	407607	218680	24762	7012
В градовете	887614	379764	324868	165063	14898	3021
В селата	288758	138547	82739	53617	9864	3991
Благоевград	55887	24686	17789	12007	1174	231
В градовете	33770	14645	11473	6916	616	120
В селата	22117	10041	6316	5091	558	111
Бургас	69272	27596	25483	14207	1502	484
В градовете	54300	21820	20684	10667	905	224
В селата	14972	5776	4799	3540	597	260
Варна	79815	31488	30274	16113	1643	297
В градовете	68724	26754	26862	13849	1115	144
В селата	11091	4734	3412	2264	528	153
Велико Търново	36679	17295	12389	6144	662	189
В градовете	26782	12079	9618	4641	383	61
В селата	9897	5216	2771	1503	279	128
Видин	12518	6398	3913	1828	273	106
В градовете	8603	4140	2974	1309	143	37
В селата	3915	2258	939	519	130	69

Враца	27929	13042	8871	4915	800	301
В градовете	17512	7872	6161	3047	332	100
В селата	10417	5170	2710	1868	468	201
Габрово	17666	8788	5888	2622	303	65
В градовете	14722	7345	5032	2123	190	32
В селата	2944	1443	856	499	113	33
Добрич	26485	12663	8575	4531	524	192
В градовете	19798	9442	6679	3350	262	65
В селата	6687	3221	1896	1181	262	127
Кърджали	24296	11527	7571	4661	426	111
В градовете	11167	4566	4109	2307	156	29
В селата	13129	6961	3462	2354	270	82
Кюстендил	20514	10513	6388	3261	288	64
В градовете	14693	7145	4816	2445	230	57
В селата	5821	3368	1572	816	58	7
Ловеч	20391	9938	6268	3321	575	289
В градовете	13199	6457	4276	2031	310	125
В селата	7192	3481	1992	1290	265	164
Монтана	20281	9886	6279	3244	592	280
В градовете	13693	6499	4557	2232	297	108
В селата	6588	3387	1722	1012	295	172
Пазарджик	42240	20604	13225	7438	802	171
В градовете	26009	12491	8658	4369	408	83
В селата	16231	8113	4567	3069	394	88
Перник	22067	10860	7198	3589	330	90
В градовете	18109	8600	6115	3053	271	70
В селата	3958	2260	1083	536	59	20
Плевен	38882	18464	12239	6724	1021	434
В градовете	27401	12605	9288	4857	498	153
В селата	11481	5859	2951	1867	523	281
Пловдив	118594	51481	41651	22333	2449	680
В градовете	88866	37813	32611	16640	1503	299
В селата	29728	13668	9040	5693	946	381
Разград	18242	8450	5844	3400	440	108
В градовете	9142	4037	3189	1728	154	34
В селата	9100	4413	2655	1672	286	74
Русе	34350	15875	11674	6090	588	123
В градовете	27576	12155	9910	5049	403	59
В селата	6774	3720	1764	1041	185	64
Силистра	16432	7666	5180	3017	437	132
В градовете	7514	3567	2501	1328	106	12
В селата	8918	4099	2679	1689	331	120
Сливен	29233	12077	9254	5744	1411	747
В градовете	19636	8362	6688	3745	630	211

В селата	9597	3715	2566	1999	781	536
Смолян	16617	7970	5410	3031	164	42
В градовете	10243	4601	3597	1907	104	34
В селата	6374	3369	1813	1124	60	8
София	43181	20661	13520	7746	985	269
В градовете	26813	12559	8737	4872	534	111
В селата	16368	8102	4783	2874	451	158
София (столица)	233123	91551	91956	45592	3706	318
В градовете	220745	86147	87643	43176	3481	298
В селата	12378	5404	4313	2416	225	20
Стара Загора	52672	23103	18414	9481	1218	456
В градовете	39182	17015	14440	6931	612	184
В селата	13490	6088	3974	2550	606	272
Търговище	17218	8125	5406	3138	439	110
В градовете	10400	4651	3622	1931	167	29
В селата	6818	3474	1784	1207	272	81
Хасково	37067	17298	12207	6492	790	280
В градовете	28191	12784	9756	5038	470	143
В селата	8876	4514	2451	1454	320	137
Шумен	26760	12080	8948	4922	637	173
В градовете	17704	7777	6338	3221	307	61
В селата	9056	4303	2610	1701	330	112
Ямбол	17961	8226	5793	3089	583	270
В градовете	13120	5836	4534	2301	311	138
В селата	4841	2390	1259	788	272	132